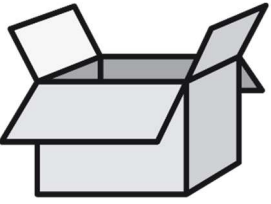








# Schüler-Haushalt






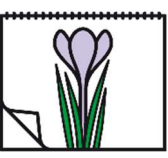


 	<p>Unsere Schule hat letztes Jahr beim Schüler-Haushalt mitgemacht.</p> <p>Alle Klassen haben sich tolle Dinge für die Schule gewünscht.</p> <p>Wir haben viele Sachen gekauft.</p>
------------------------------------------------------------------------------------------------------------------------------------------------------------------------	-------------------------------------------------------------------------------------------------------------------------------------------------------------------------------------

## Was ist der Schüler-Haushalt?

	<p>Der Schüler-Haushalt ist ein Projekt für Schulen in Berlin.</p>
	<p>Bei dem Projekt geht es um Demokratie.</p> <p>Viele Schüler sollen mitbestimmen können:</p> <p>Was soll die Schule kaufen?</p>
	<p>Auch in diesem Jahr darf unsere Schule wieder bei dem Projekt mitmachen!</p> <p>Darüber freuen wir uns sehr.</p>

# Was müssen wir für den Schüler-Haushalt machen?

	Was	5.8.2013  Wann
	Das werden wir als Schule bei dem Projekt machen:	
	<p>Wir brauchen ein neues Planungs-Team.</p> <p>Im Planungs-Team sind Schüler und Schülerinnen. Sie planen und arbeiten Sachen für den Schüler-Haushalt an unserer Schule.</p> <p>Zum Beispiel: Informationen an die Klassen verteilen</p> <p>Diese Erwachsenen helfen dem Planungs-Team: Frau Guttenberg, Frau Hennig, Frau Schwabe, Frau Buchholz, Frau Lange und Frau Friedewald</p>	 Februar
	<p>2. Was wollen die Schüler für die Schule kaufen?</p> <p>Alle Klassen sammeln Ideen für</p> <ul style="list-style-type: none"> <li>→ Sachen für den Unterricht (Lehr- und Lern-Mittel) und</li> <li>→ Sachen für die Räume (Ausstattung).</li> </ul> <p>Dafür wird das Planungs-Team einen Zettel vorbereiten und verteilen.</p>	 März

## Was

5.8.2013



## Wann




3. Das Planungs-Team schaut alle Ideen an. Manche Sachen dürfen nicht gekauft werden, zum Beispiel:

- Sachen, die nicht nur einmal Geld kosten (Folge-Kosten) oder
- Sachen, die den Bau der Schule verändern


Alle Ideen werden geprüft.  
Alle Ideen, die passen, kommen auf einen Stimm-Zettel.



Mai




4. Es gibt eine Abstimmung.  
Alle Schüler der Charlotte-Pfeffer-Schule können sagen, welche Ideen sie gut finden.  
So bekommt das Planungs-Team eine Reihen-Folge für die Ideen.





Juni




5. Die Ideen werden bestellt – in der abgestimmten Reihen-Folge. Wir können bestellen, bis kein Geld mehr da ist.



September

<b>Was</b>		5.8.2013 August 3 4 5 6 7 10 11 12 13 14 <b>Wann</b>
	6. Wenn die Sachen da sind, feiern wir wieder!	 <b>November</b>

	<p><b>Wir brauchen ein neues Planungs-Team für den Schüler-Haushalt.</b></p> <p>Hat jemand Lust, mitzumachen?</p> <p>Dann meldet euch bei uns bis</p> <p><b>Freitag, 06.03.2024.</b></p> <p>Die Lehrer können den Wunsch in einer E-Mail an uns senden oder den Namen auf einen Zettel schreiben und uns geben.</p>
------------------------------------------------------------------------------------	---------------------------------------------------------------------------------------------------------------------------------------------------------------------------------------------------------------------------------------------------------------------------------------------------------------------